



ТЕРРИТОРИАЛЬНЫЙ ОРГАН
ФЕДЕРАЛЬНОЙ СЛУЖБЫ
ГОСУДАРСТВЕННОЙ СТАТИСТИКИ
ПО ВОЛОГОДСКОЙ ОБЛАСТИ

Оперативные данные по промышленному производству в Вологодской области



за I полугодие 2023 года



ТЕРРИТОРИАЛЬНЫЙ ОРГАН
ФЕДЕРАЛЬНОЙ СЛУЖБЫ
ГОСУДАРСТВЕННОЙ СТАТИСТИКИ
ПО ВОЛОГОДСКОЙ ОБЛАСТИ

Оперативные данные по промышленному производству в Вологодской области

Вологдастат

за I полугодие 2023 года

- 01 Индекс промышленного производства
- 02 Индекс производства по добыче полезных ископаемых
- 03 Индекс производства по обрабатывающим производствам
- 04 Индекс производства по обеспечению электрической энергией, газом, паром; кондиционированию воздуха
- 05 Индекс производства по водоснабжению, водоотведению, утилизации отходов
- 06 Объем отгруженной промышленной продукции, работ, услуг
- 07 Производство отдельных видов промышленной продукции

* Ежемесячные данные оперативной статистики

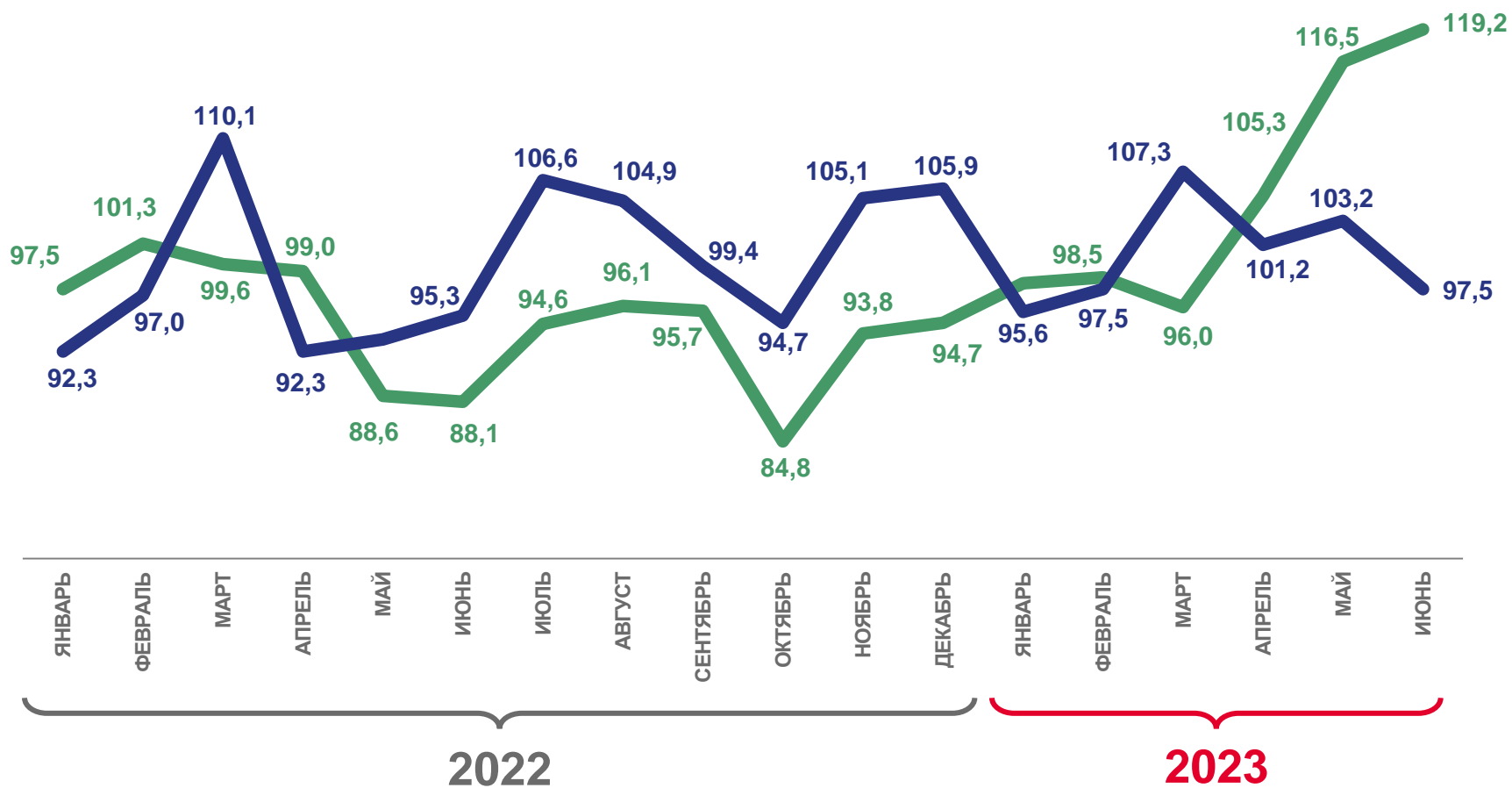





ИНДЕКС ПРОМЫШЛЕННОГО ПРОИЗВОДСТВА

I полугодие 2023 г.
к I полугодию 2022 г.

105,1%



За отчетный месяц
к предыдущему месяцу, %



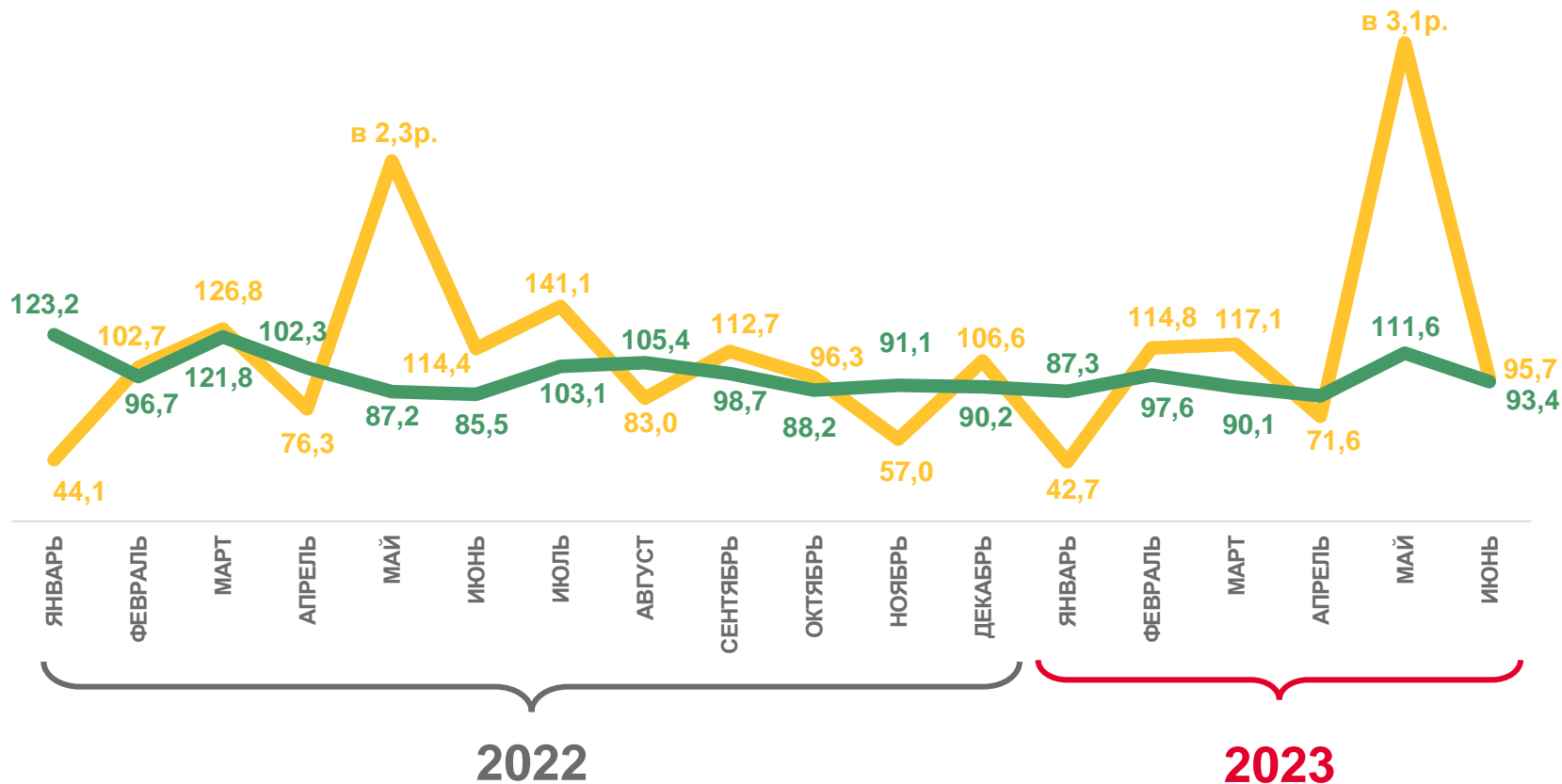
За отчетный месяц
к соответствующему месяцу
предыдущего года, %



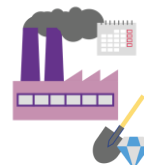
ИНДЕКС ПРОИЗВОДСТВА ПО ДОБЫЧЕ ПОЛЕЗНЫХ ИСКОПАЕМЫХ

I полугодие 2023 г.
к I полугодию 2022 г.

96,3%



За отчетный месяц
к предыдущему месяцу, %



За отчетный месяц
к соответствующему месяцу
предыдущего года, %



ИНДЕКС ПРОИЗВОДСТВА ПО ОСНОВНЫМ ВИДАМ ДЕЯТЕЛЬНОСТИ ДОБЫЧИ ПОЛЕЗНЫХ ИСКОПАЕМЫХ

I полугодие 2023 г.
к I полугодию 2022 г.



96,3%

Добыча полезных ископаемых



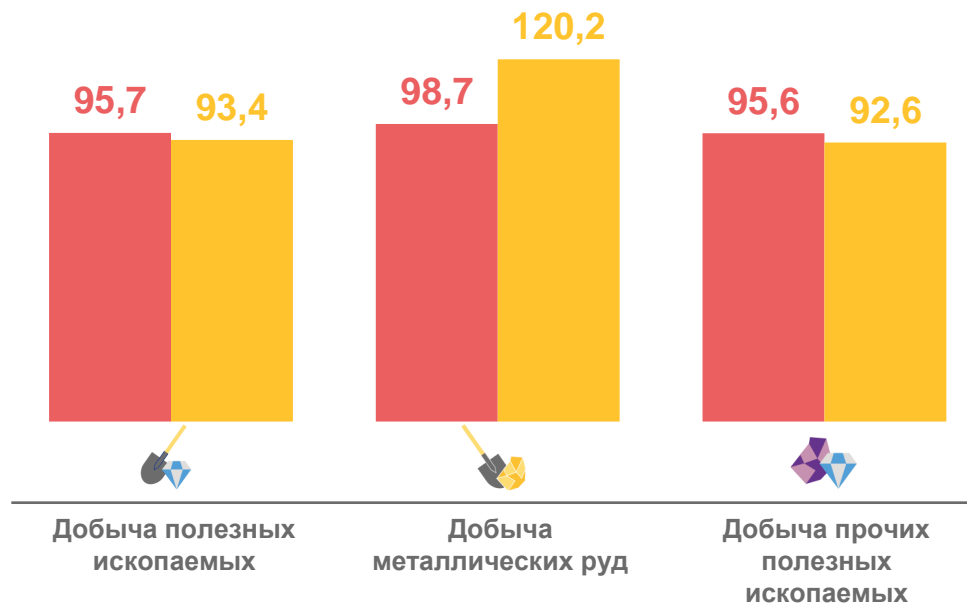
107,7%

Добыча металлических руд



95,7%

Добыча прочих полезных ископаемых



■ Июнь 2023г. к маю 2023г., %

■ Июнь 2023г. к июню 2022г., %

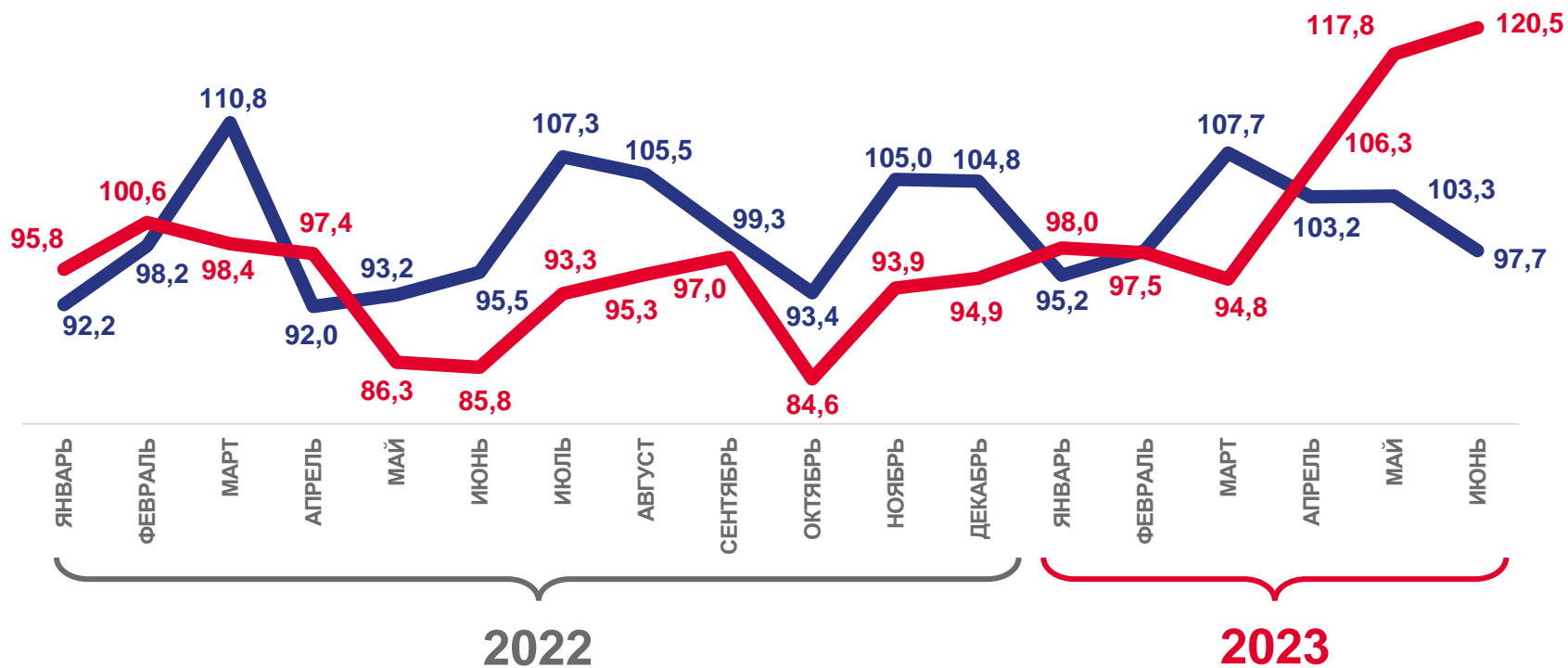





ИНДЕКС ПРОИЗВОДСТВА ПО ОБРАБАТЫВАЮЩИМ ПРОИЗВОДСТВАМ

I полугодие 2023 г.
к I полугодию 2022 г.

105,3%



За отчетный месяц
к предыдущему месяцу, %

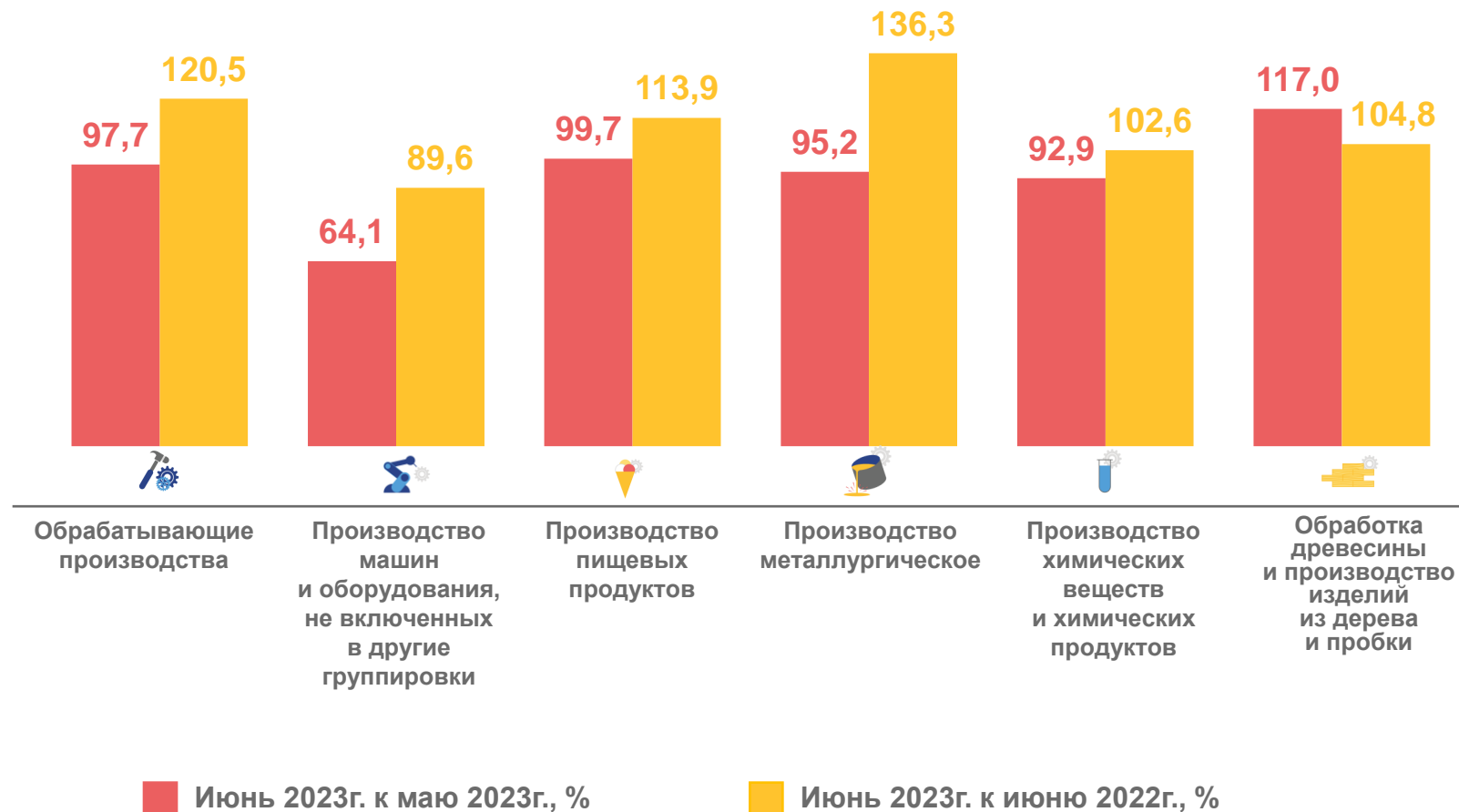






За отчетный месяц
к соответствующему месяцу
предыдущего года, %



ИНДЕКС ПРОИЗВОДСТВА ПО ОСНОВНЫМ ВИДАМ ОБРАБАТЫВАЮЩИХ ПРОИЗВОДСТВ

I полугодие 2023 г.
к I полугодию 2022 г.

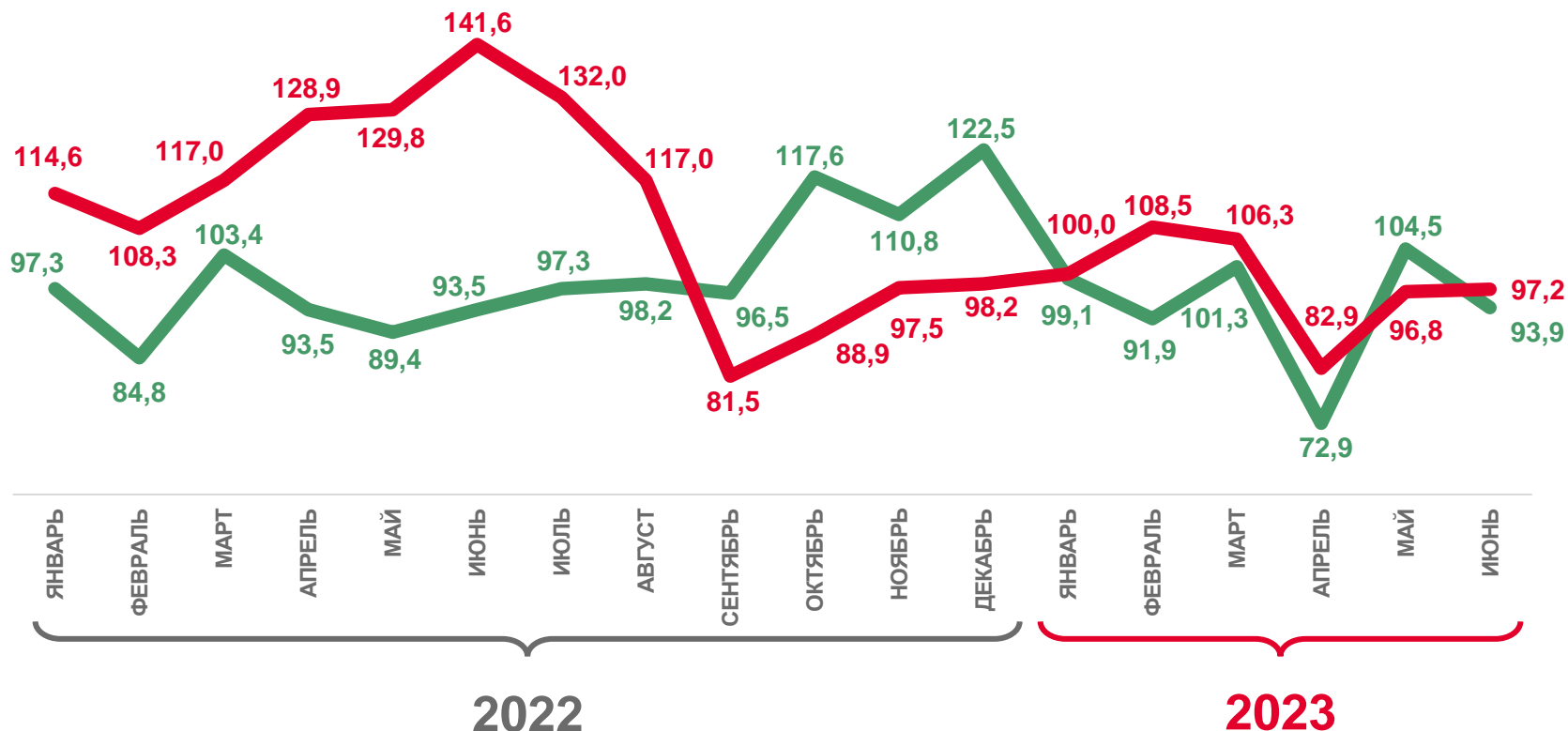






ИНДЕКС ПРОИЗВОДСТВА ПО ОБЕСПЕЧЕНИЮ ЭЛЕКТРИЧЕСКОЙ ЭНЕРГИЕЙ, ГАЗОМ, ПАРОМ; КОНДИЦИОНИРОВАНИЮ ВОЗДУХА

I полугодие 2023 г.
к I полугодию 2022 г.


98,9%



За отчетный месяц
к предыдущему месяцу, %

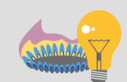


За отчетный месяц
к соответствующему месяцу
предыдущего года, %



ИНДЕКС ПРОИЗВОДСТВА ПО ОСНОВНЫМ ВИДАМ ДЕЯТЕЛЬНОСТИ ПО ОБЕСПЕЧЕНИЮ ЭЛЕКТРИЧЕСКОЙ ЭНЕРГИЕЙ, ГАЗОМ, ПАРОМ; КОНДИЦИОНИРОВАНИЮ ВОЗДУХА

I полугодие 2023 г.
к I полугодию 2022 г.



98,9%

Обеспечение электрической энергией, газом и паром; кондиционирование воздуха



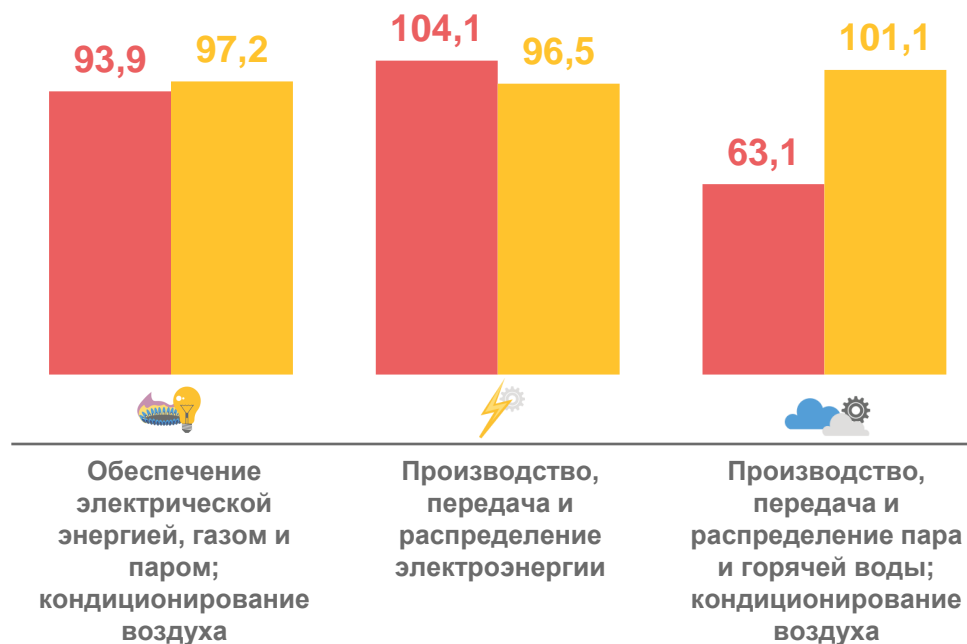
99,6%

Производство, передача и распределение электроэнергии



97,3%

Производство, передача и распределение пара и горячей воды; кондиционирование воздуха



■ Июнь 2023г. к маю 2023г., %

■ Июнь 2023г. к июню 2022г., %

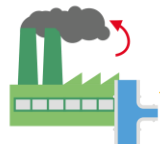
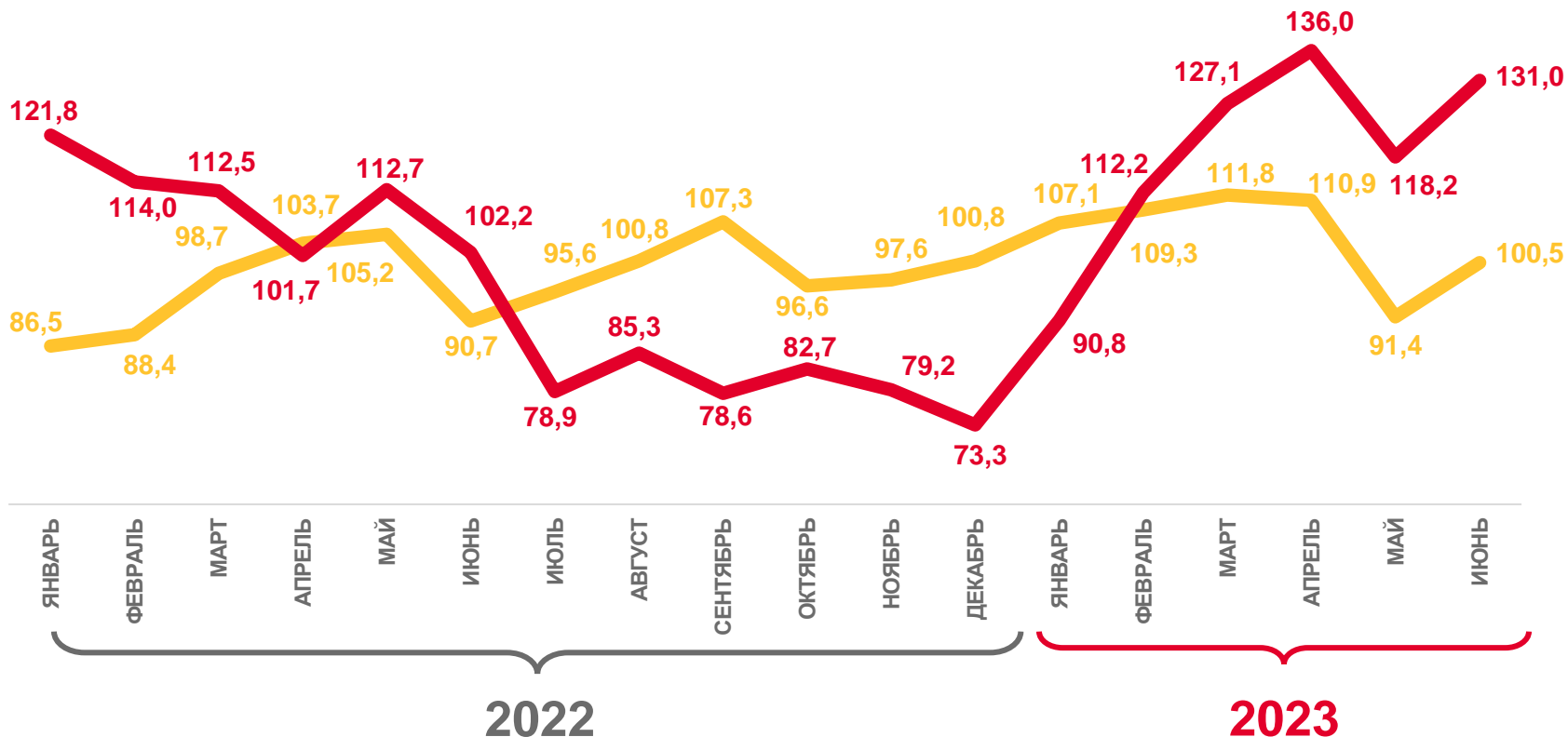




ИНДЕКС ПРОИЗВОДСТВА ПО ВОДОСНАБЖЕНИЮ; ВОДООТВЕДЕНИЮ, УТИЛИЗАЦИИ ОТХОДОВ

I полугодие 2023 г.
к I полугодию 2022 г.

118,6%



За отчетный месяц
к предыдущему месяцу, %



За отчетный месяц
к соответствующему месяцу
предыдущего года, %





ИНДЕКС ПРОИЗВОДСТВА ПО ОСНОВНЫМ ВИДАМ ДЕЯТЕЛЬНОСТИ ПО ВОДОСНАБЖЕНИЮ, ВОДООТВЕДЕНИЮ, УТИЛИЗАЦИИ ОТХОДОВ

I полугодие 2023 г.
к I полугодию 2022 г.



118,6%

Водоснабжение; водоотведение,
организация сбора и утилизации
отходов, деятельность
по ликвидации загрязнений

131,6%

Сбор, обработка и утилизация отходов;
обработка вторичного сырья

105,0%

Забор, очистка и распределение воды

94,0%

Сбор и обработка сточных вод





ОБЪЕМ ОТГРУЖЕННОЙ ПРОМЫШЛЕННОЙ ПРОДУКЦИИ, РАБОТ И УСЛУГ


I полугодие 2023г. к I полугодию 2022г.



Добыча полезных ископаемых

232,2 млн руб.

▼ 96,3 %



Обеспечение электрической энергией, газом и паром; кондиционирование воздуха

22 632,2 млн руб.

▲ 104,3 %



Обрабатывающие производства

550 966,9 млн руб.

▼ 83,7 %



Водоснабжение; водоотведение, организация сбора и утилизации отходов, деятельность по ликвидации загрязнений

7 167,6 млн руб.


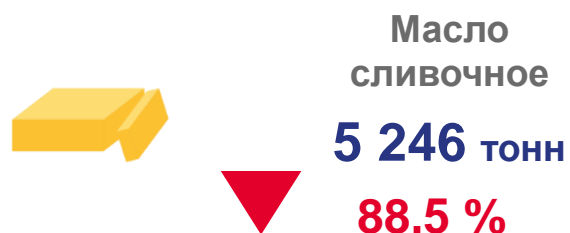

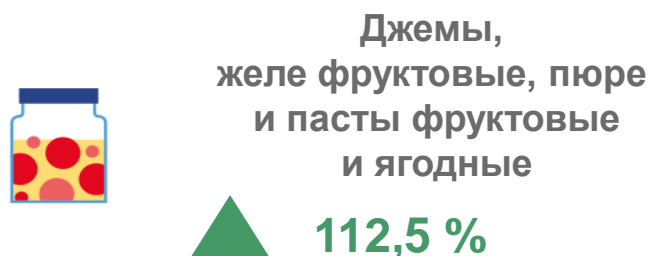
▲ 133,7 %



ПРОИЗВОДСТВО ОТДЕЛЬНЫХ ВИДОВ ПРОМЫШЛЕННОЙ ПРОДУКЦИИ

ПИЩЕВЫЕ ПРОДУКТЫ И НАПИТКИ

I полугодие 2023г. к I полугодию 2022г.

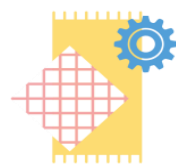




ПРОИЗВОДСТВО ОТДЕЛЬНЫХ ВИДОВ ПРОМЫШЛЕННОЙ ПРОДУКЦИИ

ТЕКСТИЛЬНОЕ ПРОИЗВОДСТВО И ПРОИЗВОДСТВО ОДЕЖДЫ

I полугодие 2023г. к I полугодию 2022г.



Ткани
хлопчатобумажные

▼ 92,2 %



Ткани льняные

▼ 82,4 %



Белье постельное

151 тысяча штук

▼ 97,4 %



Спецодежда

467 тысяч штук

▼ 85,6 %



Изделия трикотажные
и вязаные

155 тысяч штук

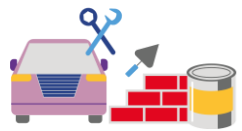
▲ 104,4 %



Куртки из текстильных
материалов

22 тысячи штук

▼ 93,2 %



ПРОИЗВОДСТВО ОТДЕЛЬНЫХ ВИДОВ ПРОМЫШЛЕННОЙ ПРОДУКЦИИ

МАШИНОСТРОЕНИЕ И СТРОИТЕЛЬНЫЕ МАТЕРИАЛЫ

I полугодие 2023г. к I полугодию 2022г.



Подшипники шариковые или роликовые

▲ 106,2 %



Тракторы для сельского хозяйства

▲ 131,1 %



Троллейбусы

▲ 179,7 %



Кирпич строительный из цемента, бетона или искусственного камня

▼ 84,7 %

Бетон, готовый для заливки

138 тысяч м³

▼ 93,3 %



Бутылки стеклянные

▼ 73,4 %



ПРОИЗВОДСТВО ОТДЕЛЬНЫХ ВИДОВ ПРОМЫШЛЕННОЙ ПРОДУКЦИИ

I полугодие 2023г. к I полугодию 2022г.



Прокат готовый

▲ 109,0 %



Лесоматериалы,
продольно распиленные
или расколотые

876 тысяч м³

▼ 95,5 %



Электрoэнергия

5 031 Гигаватт-час

▼ 99,6 %



Удобрения минеральные
или химические (в пересчете
на 100% питательных веществ)

▲ 100,4 %

Фанера

123 тысячи м³

▼ 77,7 %



Пар и горячая вода

11 467 тысяч Гигакалорий

▼ 98,7 %